

SCHÖNOX HA er en bruksklar 1-komponent blågrå dispersjonsbasert flytende membran. Brukes som vanntett membran innendørs. Anbefales brukt i private og offentlige miljøer på vegger og gulv (dusj, kjøkken, etc.) Anbefales ikke brukt der hvor flatene har permanent vannbelastning eller som membran for å hindre vanninntrengning fra underlag. SCHÖNOX HA er et vanntettende system hvor keramiske fliser skal benyttes.

Produktgenskaper

- Høy elastisitet
- Løsemiddelfri
- Aldringsbestandig
- Vanntett
- Rissoverbyggende
- En-komponent
- Lett å påføre, pastalignende
- Til innendørs bruk
- Ferdig til bruk
- Tixotrop
- Kan påføres med sparkel
- Skifter farge under tørkeprosessen
- Godkjent etter ETA 09/247

Bruksområder

I kombinasjon med keramiske fliser:

- Brukes i private og offentlige miljøer på vegger og gulv med normal vannbelastning. (Ved stor vannbelastning anbefales SCHÖNOX 1K-DS på mineralske underlag.)
- Alle flater i våtsonene må behandles med SCHÖNOX HA flytende membran. I mindre våtrom bør alle flatene betraktes som våt sone.
- Brukes også i våtsoner mot yttervegg på bad iflg. NBI godkjenning nr. 2389.

Underlag

- Betong
- Mursteinsvegger (fylte fuger)
- Påstøp
- Puss
- Plater av polystyrol med mørtelsjikt
- Lettebetong vegger
- Gipsplater

Forbehandling av underlag

- Underlaget skal være stabilt og bæredyktig, fast rent, fritt for olje fett, støv, og lignende.
- Svake og løse overflater fjernes mekanisk.
- Støpereder og grovporøse betongunderlag, samt ujevne hjørner opprettes med SCHÖNOX PL/PL Plus.

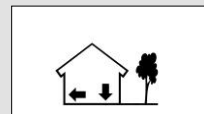
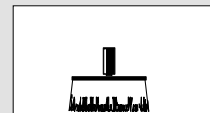
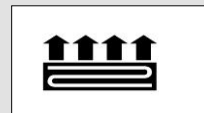
- Sementbaserte underlag får ikke inneholde restfuktighet på over 85 % RF
- Absorberende underlag, for eksempel puss, lettbetong, betong og sparklede flater, primes med SCHÖNOX KH ifølge bruksanvisning.

Bruksanvisning

- Alle flater i våtsonene skal behandles med SCHÖNOX HA. I mindre våtrom må alle flatene betraktes som våtsoner.
- Dersom SCHÖNOX HA skal rulles på, røres membranen opp.
- Påfør først et strøk med rull eller pensel i hjørner, over bevegelige fuger, rundt rørgjennomføringer og rundt overganger til sluk, evt. påføres en gang med tannet sparkel.
- Bevegelsesfuger, samt gulv- og vegg-sammenslutningsfuger, skal utstyres med Membranbånd ST som legges i det første strøket. Med andre strøk sørger man for en fullstendig innbygging av båndene. Alternativt benyttes Membranbånd BT (selvheftende). Pass på å fjerne luftlommer etc.
- Til sluk benyttes Slukmansjett ST-FC/ST-BC (selvheftende). Pass på å fjerne luftlommer etc.
- Rørgjennomføringer utstyres med Rørmansjett SCHÖNOX ST – D4/8/15/17/21/40/65 som legges i det første strøket. Med andre strøk sørger man for en fullstendig innbygging av mansjettene. Pass på å fjerne luftlommer etc.
- Vær ekstra nøye ved hjørner og sørg for god tetting her. Innvendig/utvendig hjørner SCHÖNOX ST-IC og ST-EA kan benyttes.
- Deretter påføres SCHÖNOX HA på vegg min. 0,5mm = (1,35 kg/m²). Påse at første strøk er fullstendig dekkende. Tørketid mellom strøkene er ca. 3 timer.
- Påføring på gulv min. 1,0mm=(2,8 kg/m²)

Tekniske data

- Type: 1-komponent Membran på basis av akryldispersjonsystem, pastalignende
Arb.temp.: Min. +5°C. Påføres Ikke ved fuktige forhold
- Tørketid: Ca. 3 timer ved + 20°C
- Tørketid mellom: 1. og 2. strøk ca. 1 time ved + 20°C
- Gangbar: Etter ca. 5 timer ved + 20°C
- Flissetting:
 - vegg: etter ca. 3 timer ved + 20°C
 - gulv: etter ca. 5 timer ved + 20°C
- Rissoverbygging: Opptil 0,40 mm
- Forbruk: 1,35 kg/m²
- NBI Teknisk Godkjenning: nr. 2389
- Forbruk iht. til NBI
 - Min. 1,4 kg/m² = 0,5 mm sjikt tørr film
 - Min. 2,8 kg/m² = 1,0 mm sjikt tørr film



- Påføring av SCHÖNOX i en operasjon med tannet sparkel (4x4 mm tanning): *Påfør SCHÖNOX HA med tannet sparkel (4x4 mm tanning). Forbruk min. 1,35 kg/m².*
- SCHÖNOX HA slettsparkels deretter med stålsparkel innen 10 minutter for å unngå sprekkdannelse.
- Kontroller forbruket av SCHÖNOX HA under arbeidets gang.
- Membranen skal beskyttes mot trekk under herding.
- Når SCHÖNOX HA har tørket er flaten klar for flissetting med et fleksibelt lim for eksempel SCHÖNOX PFK.
- Rengjøring: tilsølte flater og verktøy rengjøres med vann umiddelbart.

Vannbelastning

SCHÖNOX HA kan tidligst vannbelastes 5 døgn etter at den er ferdig tørket.

Emballasje

- 7 kg plastbøtte
- 16 kg plastbøtte
- 22 kg plastbøtte

Lagring

- Kjølig, tørt og frostoffritt
- 1 år i uåpnet emballasje

Tilleggsprodukter

- SCHÖNOX ST – Membranbånd
- SCHÖNOX BT – Membranbånd (selvheftende)
- SCHÖNOX ST-IC – innvendig hjørne
- SCHÖNOX ST-EA – utvendig hjørne
- SCHÖNOX ST-D4 – rørmansjett 6-12 mm
- SCHÖNOX ST-D8 – rørmansjett 15-20 mm
- SCHÖNOX ST-D15 – rørmansjett 24-30 mm
- SCHÖNOX ST-D17 – rørmansjett 28-35 mm
- SCHÖNOX ST-D21 – rørmansjett 35-50 mm
- SCHÖNOX ST-D40 – rørmansjett 50-65 mm
- SCHÖNOX ST-D65 – rørmansjett 100-120 mm
- SCHÖNOX ST-FC – slukmansjett
- SCHÖNOX ST-BR – slukmansjett med lim på begge sider
- SCHÖNOX ST-BC – slukmansjett - selvheftende

Informasjonen er basert på laboratorieprøver og lang erfaring. Opplysningene er orienterende og har til hensikt å hjelpe brukeren til å finne frem til riktige produkttyper og arbeidsmetoder. Da arbeidsforholdene ligger utenfor vår kontroll, kan vi ikke påta oss noe ansvar for de resultater som oppnås, med mindre en reklamasjon skyldes feil ved ett av våre produkter.



The SCHÖNOX management system is certified according to ISO 9001 and 14001 by DQS.

Sika Norge AS
Sanitetsveien 1
2013 SKJETTEN
916 409 517
www.schonox.no